

COUDES SMS

SMS ELBOWS

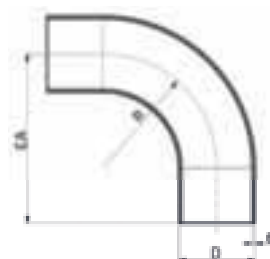


❖ COUDES 1,5D A SOUDER SPD

ELBOWS 1.5D WELDING TYPE

D (mm)	e (mm)	R (mm)	POIDS WEIGHT	FINITION BRUT <i>Descaled Finish Metallblank</i>		FINITION MICROBILLÉ <i>Sandblasted Finish Gestrahlt</i>		POLI-BROSSÉ EXTER <i>Outside Brush-polished Geschliffen</i>	
				1.4307 304L	1.4404 316L	1.4307 304L	1.4404 316L	1.4307 304L	1.4404 316L
25	1.2	37	0,041	○	○	○	○	○	○
32	1.2	36	0,045						
38	1.2	52	0,089	○	○	○	○	○	○
51	1.2	75	0,170	○	○	○	○	○	○
	1,5		0,220					○	
63.5	1.5	90	0,324	○	○	○	○	○	○
76.1	1.6	95	0,438	○	○	○	○	○	○
76.1	1.6	114	0,534					○	○
101.6	2	133	1,026	○	○	○	○	○	○
104	2	150	1,190					○	○
104	2	200	1,581					○	○

○ Disponible sur stock (Available ex stock) □ Production sur demande (Production on request)



❖ COUDES 1D AVEC PARTIES DROITES

ELBOWS 1D WITH STRAIGHT ENDS

D (mm)	e (mm)	R (mm)	EA (mm)	POIDS WEIGHT	POLI-BROSSÉ EXTER <i>Outside Brush-polished Geschliffen</i>	
					1.4307 304L	1.4404 316L
25	1.2	32	55	0,070	○	○
32	1.2	36	65	0,104		
38	1.2	45	70	0,135	○	○
51	1.2	58	82	0,205	○	○
63.5	1.5	70	105	0,419	○	○
76.1	1.6	76	110	0,550	○	○
104	2	110	150	1,272	○	

○ Disponible sur stock (Available ex stock) □ Production sur demande (Production on request)

COUDES SMS

SMS ELBOWS



❖ COUDES 3D AVEC PARTIES DROITES

ELBOWS 3D WITH STRAIGHT ENDS

POLI-BROSSÉ EXTER
Outside Brush-polished
Geschliffen

D (mm)	e (mm)	R (mm)	EA (mm)	POIDS WEIGHT	1.4307 304L	1.4404 316L
25	1.2	75	115	0,139	○	○
32	1.2	80	136	0,180	○	
38	1.2	82	138	0,220	○	○
40	1	120	170	0,277	○	
51	1.2	150	180	0,436	○	○
63.5	1.5	180	230	0,878	○	○
76.1	1.6	170	220	1,340	○	○

○ Disponible sur stock (Available ex stock) □ Production sur demande (Production on request)



❖ COUDES 45° 1D AVEC PARTIES DROITES

ELBOWS 45° 1D WITH STRAIGHT ENDS

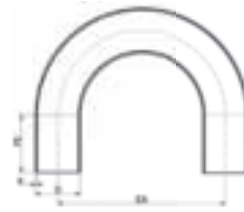
POLI-BROSSE EXTER
Outside Brush-polished
Geschliffen

D (mm)	e (mm)	R (mm)	PD (mm)	POIDS WEIGHT	1.4307 304L	1.4404 316L
25	1.2	37	27	0,059	○	○
38	1.2	38	33	0,104		
51	1.2	51	37	0,168	○	○
63.5	1.5	90	38	0,336	○	○
76.1	1.6	95	38	0,550	○	○
104	2	110	40	0,837	○	○

○ Disponible sur stock (Available ex stock) □ Production sur demande (Production on request)

COUDES SMS

SMS ELBOWS



❖ COUDES 180° 1,5D AVEC PARTIES DROITES

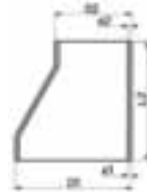
ELBOWS 180° 1.5D WITH STRAIGHT ENDS

D (mm)	e (mm)	EA (mm)	PD (mm)	POIDS WEIGHT	POLI-BROSSE EXTER <i>Outside Brush-polished Geschliffen</i>	
					1.4307 304L	1.4404 316L
25	1.2	73	50	0,150	○	○
38	1.2	104	50	0,300	○	○
51	1.2	151	50	0,480	○	○
63.5	1.5	182	50	0,800	○	○
76.1	1.6	194	50	1,190	○	○
104	2	406	50	3,300	○	

○ Disponible sur stock (Available ex stock) □ Production sur demande (Production on request)

RÉDUCTIONS SMS

SMS REDUCERS



❖ RÉDUCTIONS TYPE COURT APD 8 mm REDUCERS SHORT TYPE WITH 8mm TANGENTS

D1 (mm)	D2 (mm)	e1 (mm)	e2 (mm)	L1 (mm)	L2 (mm)	POIDS WEIGHT	CONCENTRIQUE Concentric		EXCENTRIQUE Eccentric	
							1.4307 304L	1.4404 316L	1.4307 304L	1.4404 316L
38	25	1.2	1.2	39	46	0,030		○		○
51	25	1.2	1.2	57	68	0,080		○		○
	38	1.2	1.2	39	47	0,050		○		○
63.5	25	1.5	1.2	74	-	0,090		○		
	38	1.5	1.2	57	70	0,120		○		○
	51	1.5	1.2	39	44	0,070		○		○
76.1	25	1.6	1.2	92	-	0,300		○		
	38	1.6	1.2	74	92	0,250		○		○
	51	1.6	1.2	57	68	0,170		○		○
	63.5	1.6	1.5	39	47	0,090		○		○
104	51	2	1.2	95	117	0,500		○		○
	63.5	2	1.5	78	94	0,400		○		○
	76.1	2	1.6	60	74	0,350		○		○

○ Disponible sur stock (Available ex stock) □ Production sur demande (Production on request)



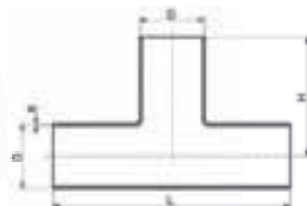
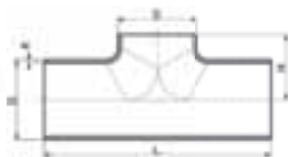
❖ RÉDUCTIONS TYPE CONIQUE $L = 3(D1-d2)$ REDUCERS CONIC TYPE WITH $L = 3(D1-D2)$

D1 (mm)	D2 (mm)	e1 (mm)	e2 (mm)	L (mm)	POIDS WEIGHT	CONCENTRIQUE Concentric		EXCENTRIQUE Eccentric	
						1.4307 304L	1.4404 316L	1.4307 304L	1.4404 316L
38	25	1.2	1.2	39	0,050				
51	25	1.2	1.2	78	0,090				
	38	1.2	1.2	39	0,060				
63.5	25	1.5	1.2	116	0,200				
	38	1.5	1.2	76	0,150				
	51	1.5	1.2	38	0,100				
76.1	25	1.6	1.2	153	0,320				
	38	1.6	1.2	114	0,250				
	51	1.6	1.2	75	0,180				
	63.5	1.6	1.5	38	0,110				
101.6	38	2	2	190	0,700				
	63.5	2	2	114	0,500				
104	38	2	1.2	198	0,700				
	51	2	1.2	159	0,600				
	63.5	2	1.5	122	0,480				
	76.1	2	1.6	84	0,400				

○ Disponible sur stock (Available ex stock) □ Production sur demande (Production on request)

TÉS, TÉS RÉDUITS ET CROIX SMS

SMS TEES, REDUCING TEES AND CROSS

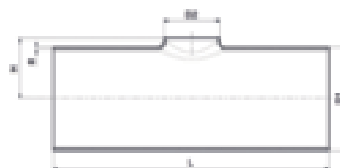


❖ TÉS ÉGAUX

EQUAL TEES

D (mm)	e (mm)	L (mm)	H (mm)	TYPE PROFORM <i>Proform Type</i>			TE AVEC MANCHETTE <i>Equal Tee with welded neck</i>			
				POIDS WEIGHT	1.4307 304L	1.4404 316L	H (mm)	POIDS WEIGHT	1.4307 304L	1.4404 316L
25	1.2	110	20,5	0,080			55	0,120		
38	1.2	140	29	0,140			70	0,185		
51	1.2	164	38,5	0,250			82	0,300		
63.5	1.5	210	45,5	0,450			105	0,550		
76.1	1.6	220	53	0,650			110	0,750		
101.6	2	300	55	1,300			150	1,700		
104	2	300	60	1,400			150	1,800		

Disponible sur stock (Available ex stock)
 Production sur demande (Production on request)



❖ TÉS RÉDUITS

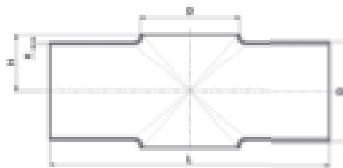
REDUCING TEES

D (mm)		e (mm)	L (mm)	H (mm)	POIDS WEIGHT	1.4307 304L	1.4404 316L
38	25	1,2	140	22	0,150		
51	25	1,2	164	29	0,250		
	38				0,240		
63.5	25	1,5	210	35	0,480		
	38				0,470		
	51				0,450		
76.1	25	1,6	220	41	0,650		
	38				0,640		
	51				0,620		
	63,5				0,600		
104	25	2	300	55	1,520		
	38				1,510		
	51				1,490		
	63,5				1,460		
	76				1,430		

Disponible sur stock (Available ex stock)
 Production sur demande (Production on request)

TÉS, TÉS RÉDUITS ET CROIX SMS

SMS TEES, REDUCING TEES AND CROSS



❖ CROIX À SOUDER

CROSS WITHOUT STRAIGHT END

D (mm)	e (mm)	L (mm)	H (mm)	POIDS WEIGHT	1.4404 316L
25	1.2	110	14	0,080	
38	1.2	140	22	0,130	
51	1.2	164	29	0,240	
63.5	1.5	210	35	0,430	
76.1	1.6	220	41	0,630	
104	2	300	55	1,360	

Disponible sur stock (Available ex stock)
 Production sur demande (Production on request)